



For økt elevengasjement i fransk 8–10

OKTOBER 2019 | 11

UN/UNE-stafett




Lève-toi !

Klassen deles i to eller flere lag. En elev fra hvert lag kommer frem og får en lapp med et substantiv som han/hun må plassere i UN- eller UNE-bunke. Hvis eleven får tilbakemelding fra læreren om at lappen ligger i feil bunke, må eleven løpe tilbake til sitt lag og en ny elev må komme fram, få samme lapp og prøve å finne riktig bunke.

Laget som har plassert alle lappene i riktig bunke først, vinner.

Aktiviteten er hentet fra *Salut 8 lærebok*. Flere elevaktiviteter finner du i læreboka og på nett.



SALUT – nytt franskverk for ungdomstrinnet

lærebok | elev- og lærerressurser | brettbok | unibok

UN/UNE-stafett



Klipp opp og plasser UN- og UNE-kortene på separate flater.
De angir hvor elevene legger un- og une-lappene.



UN/UNE-stafett



mère	père	frère
soeur	grand-mère	grand-père
famille	garçon	fille
chat	chien	vélo
école	glace	musique

9

UN/UNE-stafett



danse	chocolat	fromage
ordinateur	idée	film
équipe	journal	poisson
maison	croissant	groupe
appartement	orange	après-midi

UN/UNE-stafett – Fasit

11.4

une mère
un père
un frère
une soeur
une grand-mère
un grand-père
une famille
un garçon
une fille
un chat

un chien
un vélo
une école
une glace
une musique
une danse
un chocolat
un fromage
un ordinateur
une idée


un film
une équipe
un journal
un poisson
une maison
un croissant
un groupe
un appartement
une orange
un après-midi



For økt elevengasjement i fransk 8–10

NOVEMBER 2019 | 12

Mon collègue



Elevene blir bedt om å identifisere skolefag på norsk og fransk ved hjelp av illustrasjoner. Derne setter de opp en ukeplan over sine undervisningsfag.

Vi anbefaler elevene å slå opp i ordbok eller søke på internett for å finne navn på undervisningsfag de ikke kan fra før.

Fasit

Oppgave 1

Historie/geografi	Histoire-géographie
Fysikk/kjemi	Physique-chimie
Fransk	Français
Spansk	Espagnol
Formgivning	Arts plastiques
Kroppsøving	EPS
Musikk	Musique
Engelsk	Anglais
Matematikk	Mathématiques

Oppgave 2

Norsk	Norvégien
Engelsk	Anglais
Matematikk	Mathématiques
Naturfag	Sciences
Samfunnsfag	Histoire-géographie
KRLE	Religion
Kroppsøving	EPS
Fransk	Français
Spansk	Espagnol
Tysk	Allemand

Aktivitetene er hentet fra *Salut 8 lærebok*. Flere elevaktiviteter finner du i læreboka og på nett.




SALUT – nytt franskverk for ungdomstrinnet

lærebok | elev- og lærerressurser | brettbok | unibok

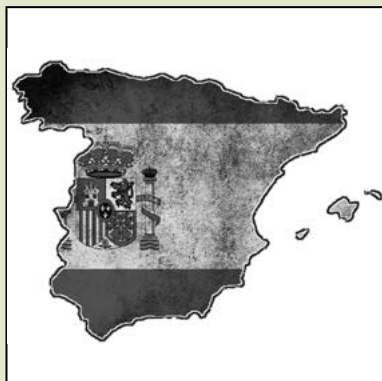
Mon collège


1 Hvilke undervisningsfag er representert ved hjelp av illustrasjonene nedenfor?
Fyll inn fag på norsk og fransk.








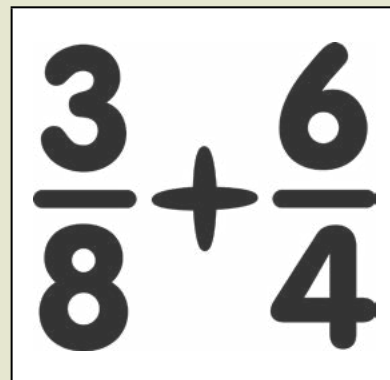












Mon collègue



- 1** Fyll inn timeplanen på fransk! Velg blant følgende undervisningsfag: norsk, engelsk, matematikk, naturfag, samfunnsfag, krle, kroppsøving – samt fremmedspråkfagene: fransk, spansk og/eller tysk. (Undervisningsfag du ikke har, hopper du over.)

Slå opp opp på internett eller i en ordbok dersom du ikke husker navn på undervisningsfag på fransk.

Lundi	Mardi	Mercredi	Jeudi	Vendredi

- 2** Hva trenger du å ha med på skolen? Fyll inn listen nedenfor på fransk. Benytt ordbok for å finne de nye ordene du trenger (blyant, penn, linjal, nettbrett ...)

Lundi	Mardi	Mercredi	Jeudi	Vendredi



For økt elevengasjement i fransk 8–10

DESEMBER 2019 | 13

Au restaurant



Som introduksjon til denne aktiviteten kan klassen samtale om hvilke franske matretter de kjenner allerede. Første aktivitet består i å oversette menyvalg til norsk. Navn på matvarer som de kanskje ikke kjenner, finner de i gloselisten.




Foto: B&M Noskowski/Stock

Elevene går sammen i grupper på to og to og velger hver for seg forrett, hovedrett, dessert og drikke til maten. De utfordres til å finne ut hvor mye måltidet kommer på i euro, og hvor mye det blir i norske kroner.

Aktivitetene er hentet fra *Salut 8 lærebok*.

Flere elevaktiviteter finner du i læreboka og på nett.



SALUT – nytt franskverk for ungdomstrinnet

lærebok | elev- og lærerressurser | brettbok | unibok

Au restaurant



1 Studer menyen til restauranten Chez Michel.

Chez Michel

MENU

Entrées

- Salade niçoise 7
- Soupe à l'oignon 6
- Assiette de charcuteries 9

Plats

- Entrecôte, frites, haricots verts 14
- Poulet, riz, ratatouille 12
- Saumon, pommes de terre, asperges 13
- Quiche du jour, salade verte 9.50

Desserts

- Mousse au chocolat 6
- Salade de fruits 5
- Glaces (framboise, chocolat, citron, pistache, vanille)
- Une boule / deux boules / trois boules 1.95 / 2.95 / 3.95
- Assiette de fromages (comté, brie, chèvre) 10

Menu enfant

- Steak haché, frites 6.50
- Pizza au jambon et aux champignons 7

Boissons

- Soda (Coca-Cola, Orangina) petit / grand 2 / 3
- Jus de fruits (orange ou pomme) 2
- Eau minérale 1.50
- Vin rouge / blanc 4
- Café 1.75
- Thé 1.75

OVERSETT TIL NORSK

Entrées _____

Plats _____

Desserts _____

Menu enfant _____

Boissons _____

VOKABULAR

- soupe à l'oignon, f** løksuppe
- haricots verts, m** grønne bønner
- poulet, m** kylling
- saumon, m** laks
- pomme de terre, f** potet
- framboise, f** bringebær
- boule, f** kule
- steak haché, m** karbonade

Au restaurant



- 1** Jobb to og to. Ta utgangspunkt i menyen dere har studert, og tenk at dere skal bestille mat og drikke. Fortell hverandre på fransk hva dere vil ha som entrée, plat, dessert og boisson.

Skriv ned deres valg!

Entrée _____

Plat _____

Dessert _____

Boisson _____

- 2** Hvordan spør man om regningen på fransk? _____

- 3** Finn ut hvor mye hver av dere må betale for måltidet.

Entrée _____ + Plat _____ + Dessert _____ + Boisson _____ = _____ EUR.

- 4** Hvor mye lyder regningen på omregnet i norske kroner? Benytt DNBs valutakalkulator.

_____ **NOK.**