



For økt elevengasjement i tysk 8–10

APRIL 2019 | 31



Hänsel und Gretel – nøkkelordbingo


Elevene lytter til innspillingen av eventyret **Hänsel und Gretel** og krysser av for ord de hører på bingokupongene sine. Lydfilen finner du på Leute elevnettsted, via lydfilningangen til *Leute 10*, kapittel 3 (åpent elevnettsted).

The screenshot shows the LOKUS website interface. At the top, there is a dark blue header with the LOKUS logo on the left and 'LOGG INN ▶ Kundenservice' on the right. Below the header is a green navigation bar with links for 'Leute 10', 'Å holde en presentasjon', and 'Leute hovedside'. The main content area has a dark background with a white grid icon on the left and the text 'Lydfiler til tekstene i boka Kapitel 3: Es war einmal'. Below this, there are two audio player controls. The first is for 'Rotkäppchen und der Wolf (s. 49)' and the second is for 'Hänsel und Gretel (s. 50)'. Both players show a play button, a progress bar, and a '-00:00' time indicator.

Hver elev får en bingokupong. Elevene lytter til lydfilen og krysser av for ordene de hører. Første elev som har krysset av for alle ord, roper **Bingo!**

Oppgaven er hentet fra tyskverket LEUTE 8–10. Flere relevante oppgaver finner elevene på LEUTE 8–10 elevnettsted. De har gratis tilgang til elevnettstedet:

www.lokus.no/direkte/leute



LEUTE

– motiverer, inspirerer og bygger

Nytt tyskverk for ungdomstrinnet

Hänsel und Gretel – nøkkelordbingo



Hänsel	Hexe	Edelsteine	Holzfäller	Gold	kochen
Spur	Hunger	Ofen	Kinder	Spur	arm
braten	Frau	Vögel	Zucker	Wald	Gretel
Holzfäller	Hexe	Ofen	Vögel	Frau	Spur
Spur	Haus	Zucker	Kinder	braten	Wald
Gretel	Käfig	Wald	Ofen	Gretel	Nacht
Eltern	Kinder	Spur	Haus	braten	Käfig
Hänsel	arm	kochen	Hänsel	Frau	Kinder
Vögel	Haus	Hexe	wohnen	Hunger	Stein

Hänsel und Gretel – nøkkelordbingo



essen	Gretel	Weg	Wald	arm	Holzfäller
Haus	Hexe	Wald	Stein	sammeln	Kinder
Holzfäller	Kinder	braten	Weg	Zucker	Gretel
Weg	Hunger	Haus	Haus	essen	Gretel
Stein	Pfefferkuchen	Wald	Holzfäller	Hexe	Vögel
Frau	Hänsel	wohnen	kochen	Tasche	Weg
Spur	Holzfäller	Hexe	kochen	Eltern	Hänsel
Weg	Brot	sammeln	Frau	Stein	arm
Gretel	Haus	Kinder	Weg	Nacht	Pfefferkuchen

Hänsel und Gretel – nøkkelordbingo



wohnen	Edelsteine	Gretel	Hänsel	arm	Gold
Eltern	arm	Tasche	Weg	Brot	Tasche
Nacht	Frau	Hunger	Spur	Holzfäller	wohnen
Vögel	Spur	Gretel	Gretel	braten	Stein
wohnen	Eltern	essen	Nacht	Pfefferkuchen	essen
Frau	Ofen	Weg	Kinder	Weg	Frau
Hänsel	wohnen	Brot	Vögel	Holzfäller	essen
Zucker	sammeln	kochen	Stein	kochen	Hexe
Edelsteine	Holzfäller	Nacht	Käfig	Gretel	Zucker

Hänsel und Gretel – nøkkelordbingo



sammeln	Pfefferkuchen	Gretel	Eltern	kochen	Frau
Vögel	Käfig	essen	Gretel	Zucker	Spur
Holzfäller	Hunger	Zucker	Hexe	essen	arm
Holzfäller	Pfefferkuchen	Tasche	Gretel	Vögel	Frau
Hexe	Wald	Hänsel	sammeln	Haus	Käfig
Brot	sammeln	braten	Ofen	Zucker	Tasche
Tasche	Brot	Frau	Edelsteine	Brot	Nacht
kochen	Kinder	Gold	Hänsel	braten	Tasche
Gretel	sammeln	Vögel	Vögel	Frau	Stein

Hänsel und Gretel – nøkkelordbingo



Nacht	Hänsel	Zucker	Gretel	essen	Stein
Eltern	Hexe	Frau	Brot	Gold	Spur
Brot	Ofen	essen	sammeln	Holzfäller	Eltern
Holzfäller	braten	Tasche	Gold	arm	Ofen
Pfefferkuchen	Edelsteine	Nacht	Tasche	Hänsel	Nacht
Hunger	Hänsel	Käfig	Frau	Zucker	Stein
Vögel	Holzfäller	Wald	Hexe	Zucker	Holzfäller
Gretel	kochen	sammeln	Brot	Wald	Käfig
Hexe	Nacht	Hunger	essen	Nacht	Gretel



For økt elevengasjement i tysk 8–10


MAI 2019 | 32



Endlich Ferien! – Das kannst du schon!

I oppgavesettet repeterer elevene vokabular som har med sommeraktiviteter å gjøre. De blir bedt om å skrive enkle setninger om egne og andres sommerferieplaner.

De øver inn setningskonstruksjoner med **wollen** og **möchten**.



Oppgavene er hentet fra tyskverket LEUTE 8–10. Flere relevante oppgaver finner elevene på LEUTE 8–10 elevnettsted og i LEUTE 10 arbeidsbok. Elevene har gratis tilgang til elevnettstedet: www.lokus.no/direkte/leute



LEUTE

– motiverer, inspirerer og bygger

Nytt tyskverk for ungdomstrinnet

Endlich Ferien! – Das kannst du schon!

1 Hva gjør disse personene i ferien? Skriv setninger som i eksemplet.



*Nesrine und Fatma gehen
ins Freibad.*



Mustafa



Jan, Gustav, Ina und Clara



Familie Junge



Herr und Frau Petzold



Daisy



Jessica



Friederike



Anna

Endlich Ferien! – Das kannst du schon!

2 Hva har du lyst til å gjøre i sommerferien? Kryss av.

- | | |
|---|--|
| <input type="checkbox"/> an Wettkämpfen oder Turnieren teilnehmen | <input type="checkbox"/> jobben |
| <input type="checkbox"/> ausschlafen | <input type="checkbox"/> lecker essen gehen |
| <input type="checkbox"/> bei Freunden übernachten | <input type="checkbox"/> lesen |
| <input type="checkbox"/> ein Instrument lernen oder üben | <input type="checkbox"/> mit einer Jugendreisegruppe wegfahren |
| <input type="checkbox"/> eine Radtour machen | <input type="checkbox"/> mit meinen Eltern wegfahren |
| <input type="checkbox"/> einen Sprachkurs machen | <input type="checkbox"/> Oma und Opa besuchen |
| <input type="checkbox"/> einen Youtube-Kanal starten | <input type="checkbox"/> paddeln |
| <input type="checkbox"/> einfach im Bett bleiben | <input type="checkbox"/> Quatsch machen |
| <input type="checkbox"/> Eis essen | <input type="checkbox"/> Serien gucken |
| <input type="checkbox"/> Freunde treffen | <input type="checkbox"/> Sonne tanken |
| <input type="checkbox"/> Geld verdienen | <input type="checkbox"/> tanzen gehen |
| <input type="checkbox"/> im Garten arbeiten | <input type="checkbox"/> tauchen lernen |
| <input type="checkbox"/> im Haushalt helfen | <input type="checkbox"/> trainieren |
| <input type="checkbox"/> im Meer baden | <input type="checkbox"/> Urlaub auf Balkonien machen |
| <input type="checkbox"/> in den Süden fliegen | <input type="checkbox"/> Urlaub im Wohnmobil machen |
| <input type="checkbox"/> ins Ferienlager fahren | <input type="checkbox"/> Verwandte besuchen |
| <input type="checkbox"/> ins Freibad gehen | <input type="checkbox"/> zelten |
| <input type="checkbox"/> ins Kino gehen | <input type="checkbox"/> zocken |
| <input type="checkbox"/> ins Museum gehen | |

3 Hva vil du gjøre? Velg noen av aktivitetene fra oppgave 2 og skriv setninger med **wollen** og **möchten**. Eksempel: *Ich will ins Freibad gehen.* | *Ich möchte gern in den Süden fliegen.*



For økt elevengasjement i tysk 8–10


AUGUST 2019 | 33

In der Schule

Elevene tar seg en tur rundt i skolebygningen. Hvilke ting finner de og hvor mange er det av de ulike tingene. La elevene jobbe sammen to og to, og utstyr dem med en ordbok. Så lager de lister som denne: *In der Schule gibt es dreihundertfünfundvierzig Treppenstufen, einunviertzig Räume, vierhundert Schüler, ...*

Hvem lager den morsomste listen?

Aktiviteten er hentet fra tyskverket LEUTE 8–10. Flere relevante oppgaver finner elevene på LEUTE 8–10 elevnettsted og i LEUTE 10 arbeidsbok. Elevene har gratis tilgang til elevnettstedet: www.lokus.no/direkte/leute.



LEUTE

– motiverer, inspirerer og bygger

Nytt tyskverk for ungdomstrinnet

lærebok | arbeidsbok | elev- og lærerressurser | brettbok | unibok

In der Schule

- 1 Gå sammen to og to, ta dere en tur rundt i skolebygningen. Hvilke ting finner dere og hvor mange er det av de ulike tingene. Så lager dere lister som denne: *In der Schule gibt es dreihundertfünfundvierzig Treppenstufen, einunviertzig Räume, vierhundert Schüler, ...*

Husk å ta med ordbok!



Foto: iStock



For økt elevengasjement i tysk 8–10

SEPTEMBER 2019 | 34

Speeddating!

Speeddating er en effektiv måte å øve inn nye fraser på. Elevene får repetert mange ganger, uten at det blir kjedelig. La elevene stå to og to mot hverandre på en lang rekke.

Venstre rekke stiller spørsmålene: *Wie heißt du? Wie alt bist du? Welche Sprachen sprichst du?*
Høyre rekke svarer: *Ich heiße ... Ich bin ... Jahre alt. Ich spreche ...*


Deretter flytter alle i den høyre rekken seg en plass bortover, slik at det dannes nye par. Gi elevene beskjed når de må flytte seg videre. Når alle har fått svart på spørsmålene, byttes rollene, slik at også rekken som har svart, får stille de samme spørsmålene.

På den måten får elevene automatisert spørsmålene og svarene. Denne aktiviteten kan brukes i mange ulike sammenhenger. Når elevene får et større vokabular, kan de snakke om hobbyene sine, mat de liker, filmer, familien, venner og mye mer.



Aktiviteten er et supplement til tyskverket *LEUTE 8–10*.

Elevene har gratis tilgang til elevnettstedet: www.lokus.no/direkte/leute.



LEUTE

– motiverer, inspirerer og bygger

Tysk for ungdomstrinnet

lærebok | arbeidsbok | elevnettsted | lærernettssted | digitalbok